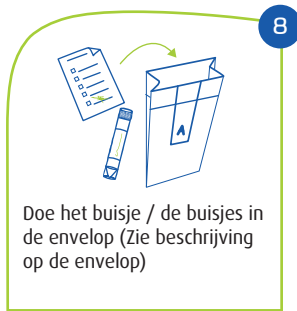
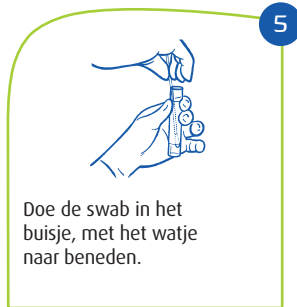
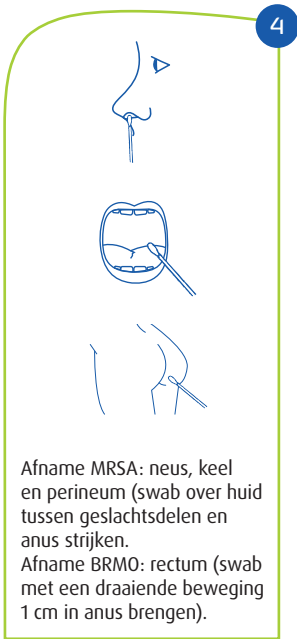
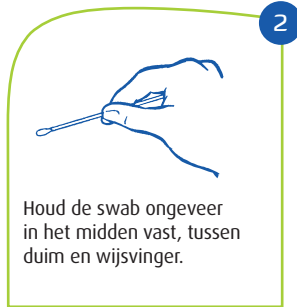


# Afname MRSA en/of BRMO



## Let op

Controleer of op het aanvraagformulier en de buis uw gegevens staan:

- ⊕ Afnamedatum en afnameplaats
- ⊕ Persoonsgegevens (uw achternaam, geboortedatum, geslacht en BSN-nummer)

# Instructie MRSA en/of BRMO

Uw (huis)arts of verloskundige heeft een MRSA en/of BRMO onderzoek aangevraagd. In de verpakking vind u 4 swabs (wattenstaven), buisjes. Om de kwaliteit van de uitslag te waarborgen is van belang dat de afname op de juiste manier wordt uitgevoerd. Lees daarom deze instructies aandachtig door voordat u start met de afname.

## Inleveren

Lever het materiaal na afname dezelfde dag in bij uw huisarts.

## Uitslag

De resultaten van het onderzoek worden naar uw (huis)arts of verloskundige gestuurd. Hij/zij bespreekt met u de uitslag.

Heeft u vragen, neem dan contact met ons op:

✉ [info@diagnovum.nl](mailto:info@diagnovum.nl) 🌐 [www.diagnovum.nl](http://www.diagnovum.nl) 📞 088 007 54 01

diagnovum  ZorgSaam 